# BAROMETRUL DE GEN

## ÎN INFOGRAFICE

Cum participă femeile și bărbații în politică și în procesele decizionale în Moldova?



Infograficele au fost elaborate în baza Barometrului de gen „Cum participă femeile și bărbații în politică și în procesele decizionale?”, în parteneriat cu URMA TA.
Cercetarea „Barometrul de Gen” a fost realizată de către Centrul „Parteneriat pentru Dezvoltare”, în cadrul Programului ONU „Femeile în Politică”.
Programul ONU „Femeile în politică” este implementat de Entitatea Națiunilor Unite pentru Egalitatea de Gen și Abilitarea Femeilor (UN Women) și Programul Națiunilor Unite pentru Dezvoltare (PNUD), în parteneriat cu Fundația Est-Europeană și Centrul „Parteneriat pentru Dezvoltare”, cu sprijinul financiar al Guvernului Suediei.

# Bariere care trebuie depășite

## pentru implicarea egală în procesele decizionale și în politică

Femeile și bărbații se confruntă cu bariere comune și specifice de gen pentru a participa la luarea deciziilor. Barierele **comune** sunt: insuficient timp pentru a se implica, insuficientă informare și lucruri mai importante de făcut. În timp ce pentru femei cele 3 bariere **specifice** care le împiedică să se implice în procesul decizional sunt următoarele: **nu sunt suficient de instruite, trebuie să aibă grijă de copii și consideră că nu au vârsta și sănătatea necesară,** barierele de care bărbații se lovesc mai degrabă sunt altele, și anume: **părerea că nimeni nu se interesează de opiniile sale și lipsa resurselor financiare ca să se poată implica.**

**Bariere** în procesul de **luare a deciziilor** ce țin de comunitate

- **17,1%** Nu sunt suficient de instruită
- **13,1%** Trebuie să am grijă de copii
- **4,5%** Nu am vârsta și sănătatea necesară

**Bariere** în procesul de **luare a deciziilor** ce țin de comunitate

- **24,6%** Nimeni nu se interesează de opiniile mele
- **8,6%** Nu am suficiente resurse financiare ca să mă pot implica

**Bariere** în politică

- **17,6%** Nu sunt suficient de instruită
- **10,2%** Trebuie să am grijă de copii
- **4,8%** Nu am vârsta și sănătatea necesară

**Bariere** în politică

- **16,9%** Nimeni nu se interesează de opiniile mele
- **12,3%** Nu am suficiente resurse financiare ca să mă pot implica

Datele sunt preluate din Barometrul de Gen „Cum participă femeile și bărbații în politică și în procesele decizionale?", publicat în 2017. Cercetarea arată modul în care au evoluat percepțiile și stereotipurile de gen în decursul unui deceniu, dar și profilul femeilor și bărbaților candidați și aleși în administrația publică locală. Studiul, realizat în 2016, se bazează pe un eșantion de 1115 persoane, în vârstă de 18+ ani, reprezentativ la nivel național (cu excepția regiunii din stânga Nistrului), dar și pe sondaje cu candidații femei și bărbați la alegerile locale și cu aleșii locali.

Suedia Sverige · United Nations MOLDOVA · UN WOMEN United Nations Entity for Gender Equality and the Empowerment of Women · UNDP Empowered lives. Resilient nations. · Fundația Est-Europeană Moldova · Centrul Parteneriat pentru Dezvoltare

**Acest infografic a fost realizat de către Programul ONU „Femeile în Politică", în parteneriat cu URMA TA. Programul ONU „Femeile în politică" este implementat de Entitatea Națiunilor Unite pentru Egalitatea de Gen și Abilitarea Femeilor (UN Women) și Programul Națiunilor Unite pentru Dezvoltare (PNUD), în parteneriat cu Fundația Est-Europeană și Centrul „Parteneriat pentru Dezvoltare", cu sprijinul financiar al Guvernului Suediei.

URMA TA

# Nivelul de încredere și de satisfacție față de primar/-ă

## Câtă **încredere** aveți în primarul/-a din localitate?

**femeie** primară — **bărbat** primar

| Foarte multă | Multă | Nici... nici... | Puțină | Foarte puțină |
|---|---|---|---|---|
| 6% femeie | 22% femeie | 27% femeie | 20% femeie | 24% femeie |
| 34% bărbat | 23% bărbat | 11% bărbat | 12% bărbat | 21% bărbat |

## Cât de **mulțumiți** sunteți de activitatea primarului/-ei din localitate?

**femeie** primară — **bărbat** primar

| Foarte multă | Multă | Nici... nici... | Puțină | Foarte puțină |
|---|---|---|---|---|
| 6% femeie | 30% femeie | 28% femeie | 13% femeie | 22% femeie |
| 27% bărbat | 46% bărbat | 5% bărbat | 10% bărbat | 12% bărbat |

Datele sunt preluate din Barometrul de Gen „Cum participă femeile și bărbații în politică și în procesele decizionale?", publicat în 2017. Cercetarea arată modul în care au evoluat percepțiile și stereotipurile de gen în decursul unui deceniu, dar și profilul femeilor și bărbaților candidați și aleși în administrația publică locală. Studiul, realizat în 2016, se bazează pe un eșantion de 1115 persoane, în vârstă de 18+ ani, reprezentativ la nivel național (cu excepția regiunii din stânga Nistrului), dar și pe sondaje cu candidații femei și bărbați la alegerile locale și cu aleșii locali.

Suedia Sverige · United Nations MOLDOVA · UN WOMEN United Nations Entity for Gender Equality and the Empowerment of Women · UNDP Empowered lives. Resilient nations. · Fundația Est-Europeană Moldova · Centrul Parteneriat pentru Dezvoltare

**Acest infografic a fost realizat de către Programul ONU „Femeile în Politică", în parteneriat cu URMA TA. Programul ONU „Femeile în politică" este implementat de Entitatea Națiunilor Unite pentru Egalitatea de Gen și Abilitarea Femeilor (UN Women) și Programul Națiunilor Unite pentru Dezvoltare (PNUD), în parteneriat cu Fundația Est-Europeană și Centrul „Parteneriat pentru Dezvoltare", cu sprijinul financiar al Guvernului Suediei.**

URMA TA

# Sectoarele de activitate
## ale candidaților până la participarea în alegeri

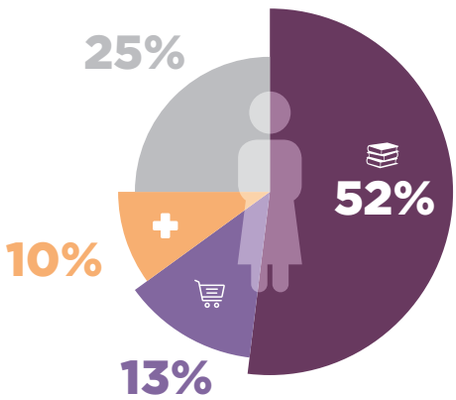


**Fiecare a doua** femeie care a candidat în alegerile din 2015 vine din sectorul învățământului, **una din zece** reprezintă sfera de ocrotire a sănătății, și **13%** - domeniul comerțului.

- Știință și învățământ
- Comerț
- Ocrotirea sănătății
- Alte domenii

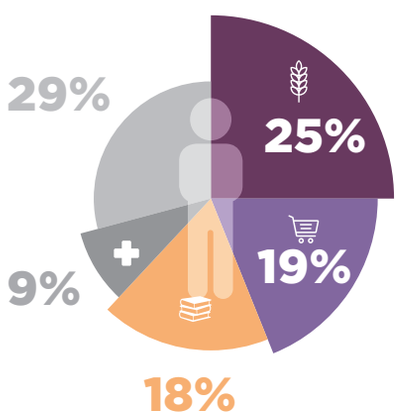


1 din 4 bărbați candidați vin din agricultură (**25%**), **19%** – din comerț, și abia apoi urmează învățământul cu **18%**.

- Agricultură
- Comerț
- Știință și învățământ
- Ocrotirea sănătății
- Alte domenii

Bărbații candidați vin din domenii profesionale mai diversificate în comparație cu femeile. Sfera *învățământului, comerțului și sistemului de sănătate* constituie pentru bărbați doar 46%, comparativ cu 75% în cazul femeilor.

---

# Metode de accesare a finanțărilor pentru proiecte de către aleșii locali

### Metode mai specifice femeilor

- Rezolvarea cu forțele proprii
- Elaborarea proiectelor doar când există finanțare
- Instituții de finanțare internaționale

### Metode mai specifice bărbaților

- Conducerea raională
- Partid
- Guvern/Minister

Datele sunt preluate din Barometrul de Gen „Cum participă femeile și bărbații în politică și în procesele decizionale?", publicat în 2017. Cercetarea arată modul în care au evoluat percepțiile și stereotipurile de gen în decursul unui deceniu, dar și profilul femeilor și bărbaților candidați și aleși în administrația publică locală. Studiul, realizat în 2016, se bazează pe un eșantion de 1115 persoane, în vârstă de 18+ ani, reprezentativ la nivel național (cu excepția regiunii din stânga Nistrului), dar și pe sondaje cu candidații femei și bărbați la alegerile locale și cu aleșii locali.

---

Suedia Sverige · United Nations MOLDOVA · UN WOMEN United Nations Entity for Gender Equality and the Empowerment of Women · UNDP Empowered lives. Resilient nations. · Fundația Est-Europeană Moldova · Centrul Parteneriat pentru Dezvoltare

**Acest infografic a fost realizat de către Programul ONU „Femeile în Politică", în parteneriat cu URMA TA. Programul ONU „Femeile în politică" este implementat de Entitatea Națiunilor Unite pentru Egalitatea de Gen și Abilitarea Femeilor (UN Women) și Programul Națiunilor Unite pentru Dezvoltare (PNUD), în parteneriat cu Fundația Est-Europeană și Centrul „Parteneriat pentru Dezvoltare", cu sprijinul financiar al Guvernului Suediei.

URMA TA

# Rolul femeilor și bărbaților: evoluția percepțiilor în Moldova

**STEREOTIP:**
Bărbatul aduce bani în casă,
Femeia are grijă de familie și gospodărie

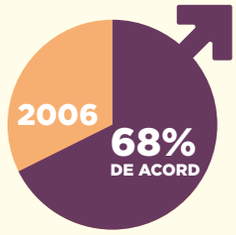


În 2006, 7 din 10 dintre respondenți considerau că responsabilitatea bărbatului este de a aduce bani acasă, iar a femeii de avea grijă de familie și gospodărie...

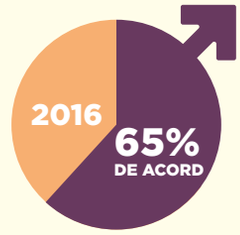


...în timp ce în 2016 – 6,5 din 10 respondenți erau de acord cu această afirmație.

**STEREOTIP:**
Nu este bine dacă bărbatul stă acasă și are grijă de copii,
iar femeia lucrează

În 2006, 5,6 din 10 respondenți considerau că nu este bine dacă bărbatul stă acasă și are grijă de copii, iar femeia lucrează...

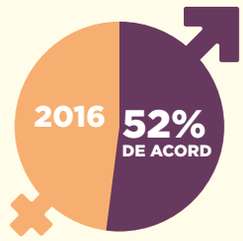


...în timp ce în 2016, numărul respondenților care erau de acord cu această afirmație nu s-a modificat semnificativ.

**Cine are putere de decizie în familie**

| 2006 | | 2016 |
|---|---|---|
| = 59,2% | În **2006**, aproape 6 din 10 respondenți considerau că genul nu contează la luarea deciziilor în familie/plan privat, în timp ce în **2016**, 7 din 10 erau de acord cu această informație. | = 71,3% |
| < 5,6% | În decursul unui deceniu, numărul respondenților ce considerau că este de preferat să conducă femeile a rămas neschimbat. | < 5,6% |
| > 28,1% | În **2006**, aproape 3 din 10 respondenți erau de părere că în familie este de preferat să conducă bărbații, în timp ce în **2016**, 2 din 10 respondenți erau de acord cu această afirmație. | > 21,5% |

Datele sunt preluate din Barometrul de Gen „Cum participă femeile și bărbații în politică și în procesele decizionale?", publicat în 2017. Cercetarea arată modul în care au evoluat percepțiile și stereotipurile de gen în decursul unui deceniu, dar și profilul femeilor și bărbaților candidați și aleși în administrația publică locală. Studiul, realizat în 2016, se bazează pe un eșantion de 1115 persoane, în vârstă de 18+ ani, reprezentativ la nivel național (cu excepția regiunii din stânga Nistrului), dar și pe sondaje cu candidații femei și bărbați la alegerile locale și cu aleșii locali.

Suedia Sverige
United Nations MOLDOVA
UN WOMEN United Nations Entity for Gender Equality and the Empowerment of Women
UNDP Empowered lives. Resilient nations.
Fundația Est-Europeană Moldova
Centrul Parteneriat pentru Dezvoltare

**Acest infografic a fost realizat de către Programul ONU „Femeile în Politică", în parteneriat cu URMA TA. Programul ONU „Femeile în politică" este implementat de Entitatea Națiunilor Unite pentru Egalitatea de Gen și Abilitarea Femeilor (UN Women) și Programul Națiunilor Unite pentru Dezvoltare (PNUD), în parteneriat cu Fundația Est-Europeană și Centrul „Parteneriat pentru Dezvoltare", cu sprijinul financiar al Guvernului Suediei.

URMA TA